


Velbloud je schovaný v písečné bouři. Měkkou tužkou tukáme do papíru, děláme tečky – zrnka písku.



Najdeme kačence cestu ven.




Dolní část stránky roztrháme na malé kousky. Pak děláme koláž podle pokynů:


Nalepíme 4 papírky na stůl, 3 dáme pod stůl, 2 vedle stolu.

Do dveří domu dáme 4 papírky, do pravého okna v 1. patře 3 papírky, vedle domku do řady 5 papírků.

Za auto na silnici 3 papírky, nad auto 2 papírky, zbytek papírků nalepíme pod auto.

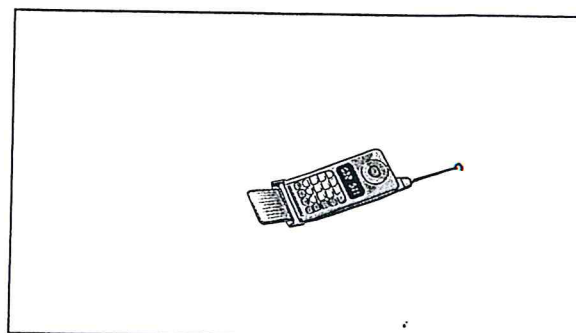
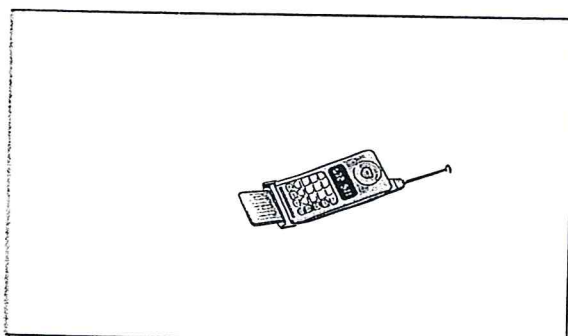
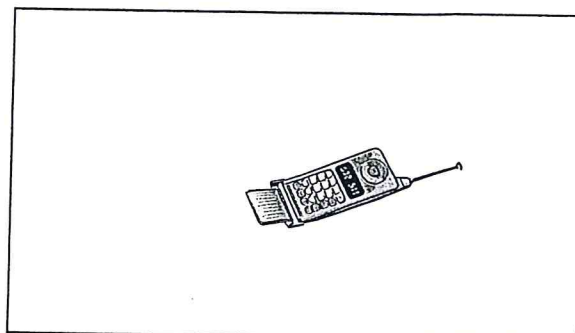
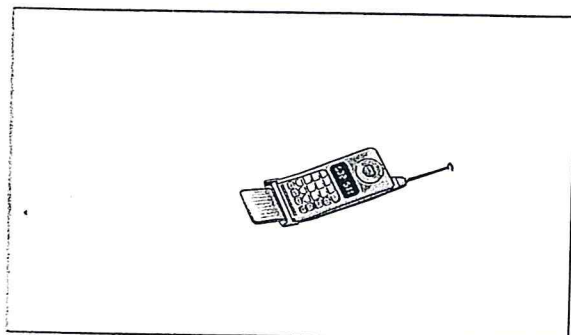

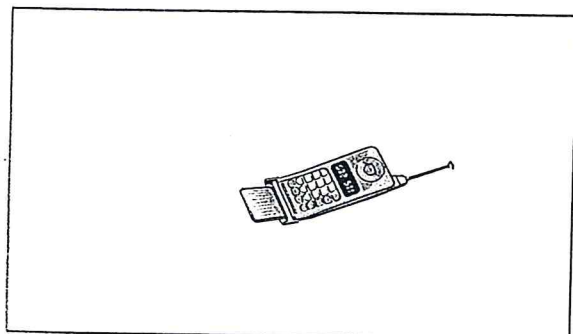
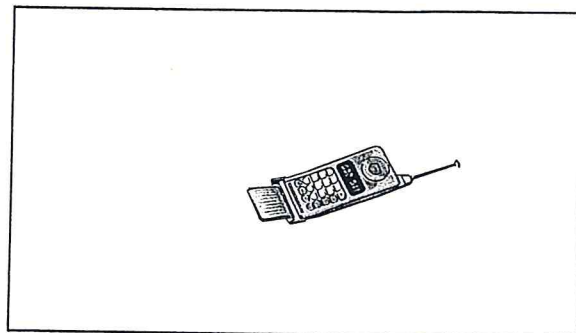



Spoj hvězdy a udělej souhvězdí, každé smí být jen z pěti hvězd. Podobají se některá něčemu? Můžeš vymyslet názvy.



Rodiče postupně schovávají mobil na různá místa (viz obrázek). Jiným telefonem mobil prozvoníme. Dítě se orientuje pouze sluchem a mobil hledá.

Nakreslíme vždy do rámečku, kde mobil byl. Kresba může být jednoduchá.




Rozstříháme obrázek podle předkreslených čar, díly zamícháme a znovu složíme.



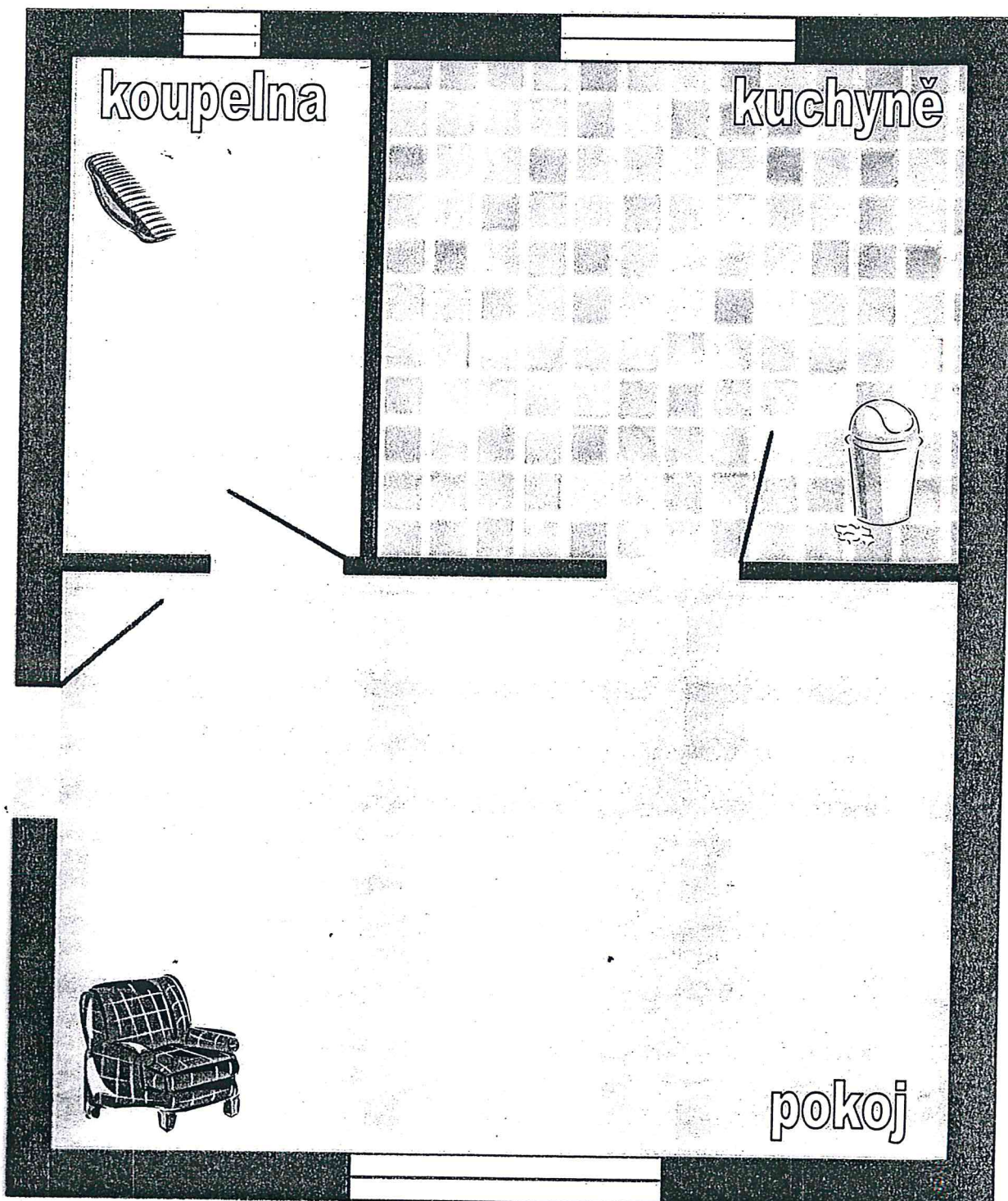
Čtverce vybarvi modře, kolečka nevybarvuj. Podívej se, jaký vznikl obrázek.



modře



Právě jsme se přestěhovali. Musíme rozdělit nábytek a všechno ostatní. Co patří do koupelny, do pokoje, do kuchyně? Vymysli co nejvíc věcí. Můžeš je namalovat, vystříhat z časopisů a nalepit, nebo jen nadiktovat a máma je zapíše.

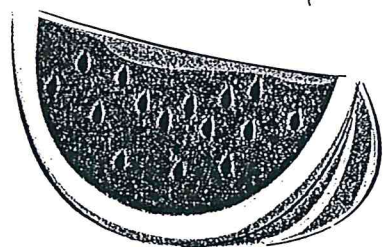









Nejlepší je ananas. Všechny vybereme a dáme do kroužku.


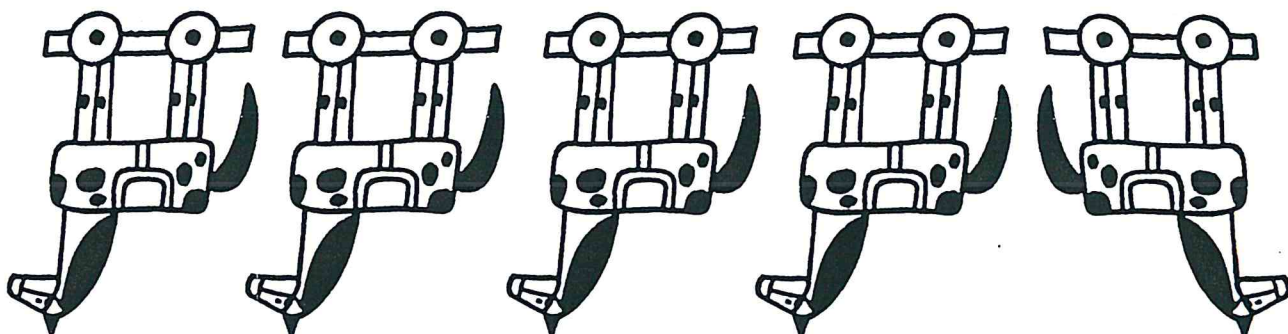



Jdeme nakoupit ovoce a zeleninu. Vyjmenujeme, co máme koupit. Teď papír přeložíme a vzpomínáme, co to bylo. Zkusíme všechno nakreslit.




Poznáš, který z obrázků v řadě je vzhůru nohama?





V každé řadě je jeden z obrázků nakreslený obráceně. Najdeš, který to je? Vybarvi ho.

Vybarvi si nejdříve medvídka. Potom vybarvi ty balonky, na kterých je správně uvedeno číslo a jemu odpovídající počet puntíků.



Kruh nad číslem 1 dokresli jako rozesmátý obličej, kruh nad číslem 2 je koláč s rozinkami, v kruhu číslo 3 kvete kytička, v kruhu číslo 4 prší.

